
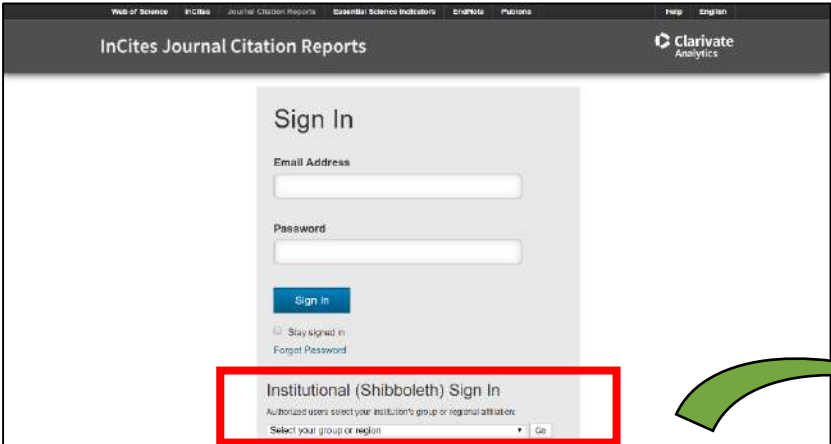


学認サービスログイン手順

InCites Journal Citation Reports

1. 該当サービスを選択する


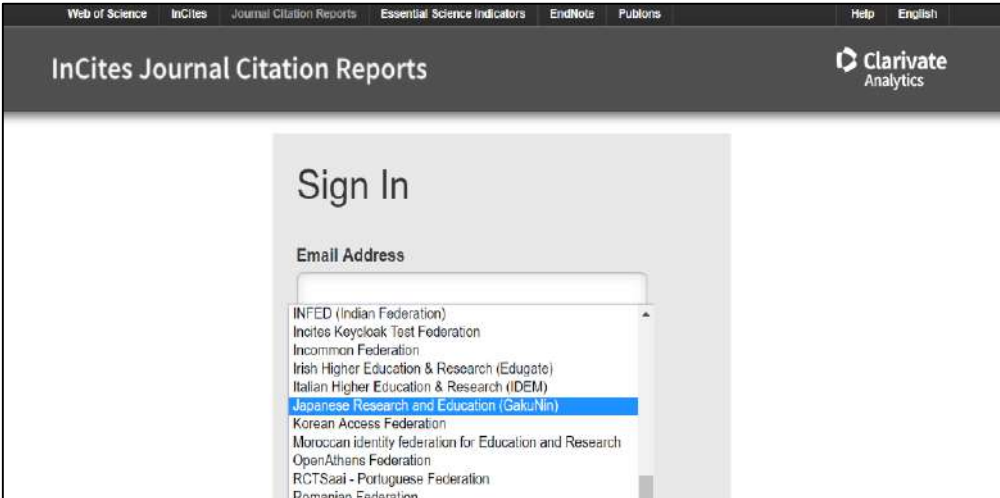
InCites Journal Citation Reports を選択する。



サービス名
Maruzen eBook Library ↗
ジャパンナレッジlib ↗
SpringerLink ↗
EBSCOhost ↗
Emerald Insight [調整中]
InCites Journal Citation Reports ↗
ProQuest (Entertainment industry magazine archive) ↗ ↗【教職員のみ利用可】
ScienceDirect ↗
OvidSP ↗
Gale Databases ↗
医中誌 ↗

2. Shibboleth ログイン画面から学認認証を選択する。

Select your group or region のプルダウンメニューから、「Japanese Research and Education(GakuNin)」を選択する。



3. 機関認証の選択

プルダウンメニューから鶴見大学を選択する。



The screenshot shows the GakuNin login interface. At the top, it says 'GakuNin' and '所属機関の選択' (Select your institution). Below this, it states 'サービス 'login.incites.clarivate.com' を利用するために認証が必要です' (Authentication is required to use the service 'login.incites.clarivate.com'). A dropdown menu is open, showing '鶴見大学' (Tsurumi University) selected. To the right of the dropdown are buttons for '選択' (Select) and 'リセット' (Reset). Below the dropdown, there are two checkboxes: 'ブラウザ起動中は自動ログイン' (Automatic login during browser startup) and '選択した所属機関を保存して今後IDPの選択画面をスキップする' (Save the selected institution and skip the IDP selection screen in the future).


4. ログイン

ID とパスワードを入力し、ログインをする。

アクセスしようとしているサービスについて聞かれた際には、次回の情報送信について希望するものを選び、「同意する」をクリックする。



The screenshot shows the Tsurumi University login page. At the top, it features the university logo and name: '鶴見大学 鶴見大学短期大学部' (Tsurumi University Tsurumi Junior College). Below the logo, it says '学認サービス' (Academic Authentication Service). There is a section for '留意事項' (Notes) which states that the service is for students and faculty. Below this, it asks for the '鶴見大学共通IDとパスワードを入力してください。' (Enter your Tsurumi University common ID and password). There are input fields for 'ユーザID' (User ID) and 'パスワード' (Password). Below the password field, there are two checkboxes: 'ログイン状態を記憶しない' (Do not remember login status) and 'ユーザ情報送信の同意を解除する' (Cancel consent for user information transmission). A blue 'ログイン' (Login) button is at the bottom.



The screenshot shows a consent screen for the Maruzen eBook Library. At the top, it features the Tsurumi University logo and name. Below the logo, it says 'アクセスしようとしているサービス: Maruzen eBook Library の 丸善株式会社' (Service you are trying to access: Maruzen eBook Library, Maruzen Co., Ltd.). It also mentions 'このサービスにより提供されている説明文: 学術図書館の電子書籍閲覧プラットフォーム' (Description provided by this service: Academic library electronic book reading platform). A table titled 'サービスに送信される情報' (Information sent to the service) shows '組織名 (英): Tsurumi University'. Below the table, it says '上記の情報がサービスに送信されます' (The above information will be sent to the service). There is a section for '次回の情報送信確認について:' (About next time's information transmission confirmation:). It has three radio button options: '次回ログイン時に再確認する' (Confirm again at next login), '送信先サービス、または送信される情報に変更があった場合に再確認する' (Confirm again if there is a change in the destination service or information to be sent), and '次回以降確認しない' (Do not confirm from next time). The second option is selected. Below the options, it says 'この設定はログインページのチェックボックスでいつでも取り消すことができます。' (This setting can be canceled at any time from the check box on the login page). At the bottom, there are buttons for '拒否する' (Decline) and '同意する' (Agree).

5. InCites Journal Citation Report の利用

ログイン後は通常通り利用可能。

終了する際にはブラウザを閉じる。

The screenshot shows the InCites Journal Citation Reports website. At the top, there is a navigation bar with links for Web of Science, InCites, Journal Citation Reports, Essential Science Indicators, EndNote, and Publons. On the right side of the navigation bar, there are links for Sign In, Help, and English. Below the navigation bar, the page title is "InCites Journal Citation Reports" and the Clarivate Analytics logo is visible. The main content area features a welcome message: "Welcome to Journal Citation Reports" followed by the instruction "Search a journal title or select an option to get started". Below this is a search input field with the placeholder text "Enter a journal name" and a search icon. Underneath the search field are three icons representing different report options: a bar chart, a list, and a clipboard. At the bottom of the page, there is a footer with the Clarivate logo and tagline "Accelerating innovation", copyright information "© 2019 Clarivate", and links for "Copyright notice", "Terms of use", "Privacy statement", and "Cookie policy". On the right side of the footer, there are social media icons for Twitter and Facebook, with the text "Follow us" next to them.