




平成 26 年 学校法人
総持学園は創立 90 周年
を迎えました。

1. 沿革
2. 学生数
3. 在学者出身高校所在地
4. 入学状況
5. 生涯学習
6. 卒業後の進路
7. 国際交流・外国人留学生
8. 科学研究費補助金
9. 共同研究・受託研究
10. 歯学部附属病院
11. 図書館
12. 財務状況
13. 教職員数
14. キャンパス
15. アクセス



つるみん

つるたん

・大学所在地・
〒230-8501 横浜市鶴見区鶴見 2-1-3
TEL：045-574-8606（企画広報室）
入試に関するお問い合わせ先
TEL：045-580-8219・8220（入試キャリアセンター入試課）

横浜

鶴見大学
鶴見大学短期大学部

Tsurumi University Tsurumi Junior College

・・・ 建学の精神 ・・・

だいがく えんじょう ほうおんぎょうじ
大覚円成 報恩行持

本学は、建学以来90年、禅の教えに基づく人間形成を行っています。

初代学長の中根環堂先生は、上記の二句八字によってその根本となる教育の理念を示されました。

これを分かりやすく次のように表現しています。

感謝を忘れず ^{ひと}真人となる

感謝の心 育んでいのち輝く 人となる

私たちは、知識や技術を修得するだけでなく、一人ひとりがかけがえのない人間であることを自覚し、感謝のこころをもって生きてもらうために、智慧と慈悲の教育を行っています。

鶴見大学記念館地下2階掲出



大本山總持寺独住第十九世／総持学園第十五代学園主
岩本勝俊禅師 筆

● 鶴見大学大学院

文学研究科
日本文学専攻 博士課程 (前期・後期)
英米文学専攻 博士課程 (前期・後期)
文化財学専攻 博士課程 (前期・後期)

歯学研究科
歯学専攻 博士課程

● 鶴見大学

文学部
日本文学科
英語英米文学科
文化財学科
ドキュメンテーション学科

歯学部
歯学科

● 鶴見大学短期大学部

保育科
歯科衛生科
専攻科
保育専攻
福祉専攻

● 鶴見大学附属高等学校

● 鶴見大学附属中学校

● 鶴見大学短期大学部附属三松幼稚園

《大学の機関》

図書館

鶴見大学歯学部附属病院


仏教文化研究所

国際交流センター

先制医療研究センター

保健センター

女子学生寮



鶴見大学記念館

1 沿革

- 大正 13. 4.21 横浜市中区大岡町總持会館に於いて、光華女学校を開設
- 大正 14. 2.20 曹洞宗大本山總持寺開祖常濟大師600回大遠忌記念事業として鶴見高等女学校設立
- 昭和 19. 1.12 財団法人總持学園設立
- 昭和 26. 3.10 学校法人總持学園に組織変更認可
- 昭和 28. 4. 1 鶴見女子短期大学開設（国文科）
- 昭和 31. 4. 1 鶴見女子短期大学幼稚園教員養成所並びに三松幼稚園開設
- 昭和 37. 4. 1 鶴見女子短期大学に保育科及び保健科開設
- 昭和 38. 4. 1 鶴見女子大学開設
(文学部：日本文学科・英米文学科)
- 昭和 45. 4. 1 常濟大師650回大遠忌記念事業として鶴見女子大学に歯学部を増設
- 昭和 48. 4. 1 鶴見女子大学を鶴見大学と名称変更、歯学部男女共学

鶴見女子大学短期大学部を鶴見大学女子短期大学部と名称変更
- 昭和 52. 4. 1 鶴見大学大学院歯学研究科開設
- 昭和 63. 4. 1 鶴見大学女子短期大学部保健科を歯科衛生科と名称変更
- 平成 6. 4. 1 鶴見大学大学院文学研究科開設
- 平成 7. 4. 1 鶴見大学女子短期大学部専攻科開設
- 平成 10. 4. 1 鶴見大学文学部に文化財学科を増設

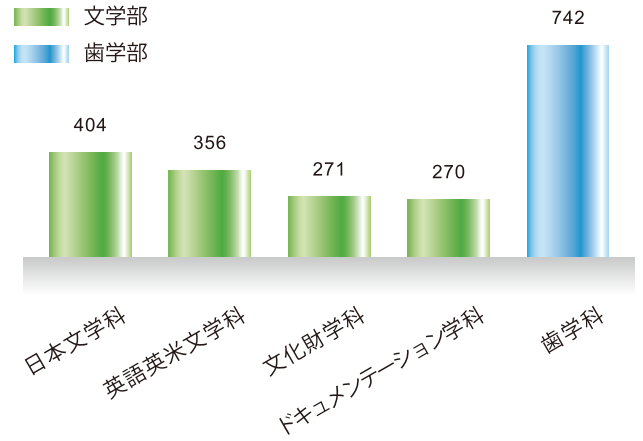
鶴見大学文学部男女共学
- 平成 11. 4. 1 鶴見大学女子短期大学部を鶴見大学短期大学部と名称変更
- 平成 14. 4. 1 鶴見大学文学部英米文学科を英語英米文学科と名称変更
- 平成 15. 4. 1 鶴見大学短期大学部歯科衛生科を2年制から3年制に移行
- 平成 16. 4. 1 鶴見大学文学部にドキュメンテーション学科を増設
- 平成 20. 3.31 鶴見大学短期大学部国文科廃止
- 平成 20. 4.17 江川辰三 学園主就任
- 平成 23. 7. 1 乙川暎元 理事長就任
- 平成 26. 4. 1 伊藤克子 学長就任

学校法人總持学園創立90周年

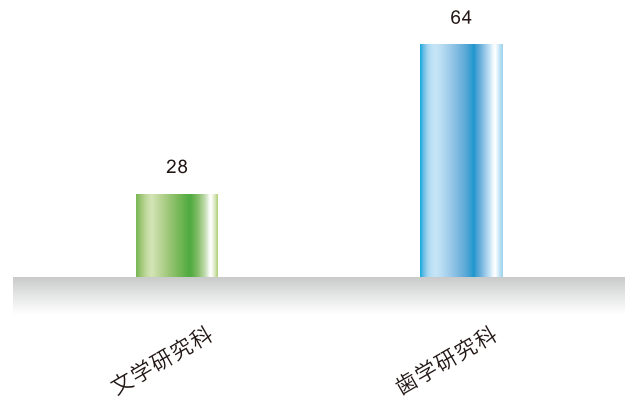
2 学生数

3,099 人が在学中

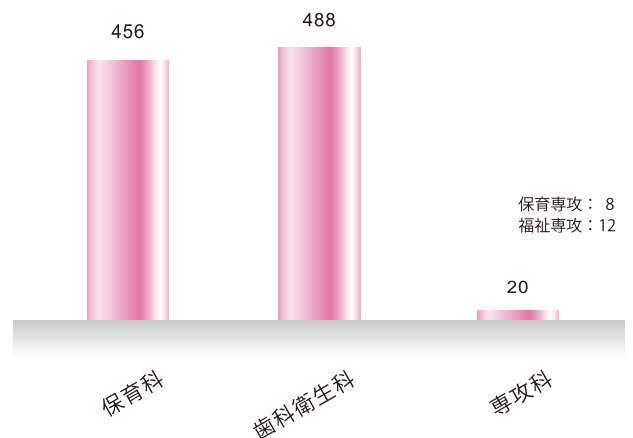
学部 計 2,043 人



大学院 計 92 人

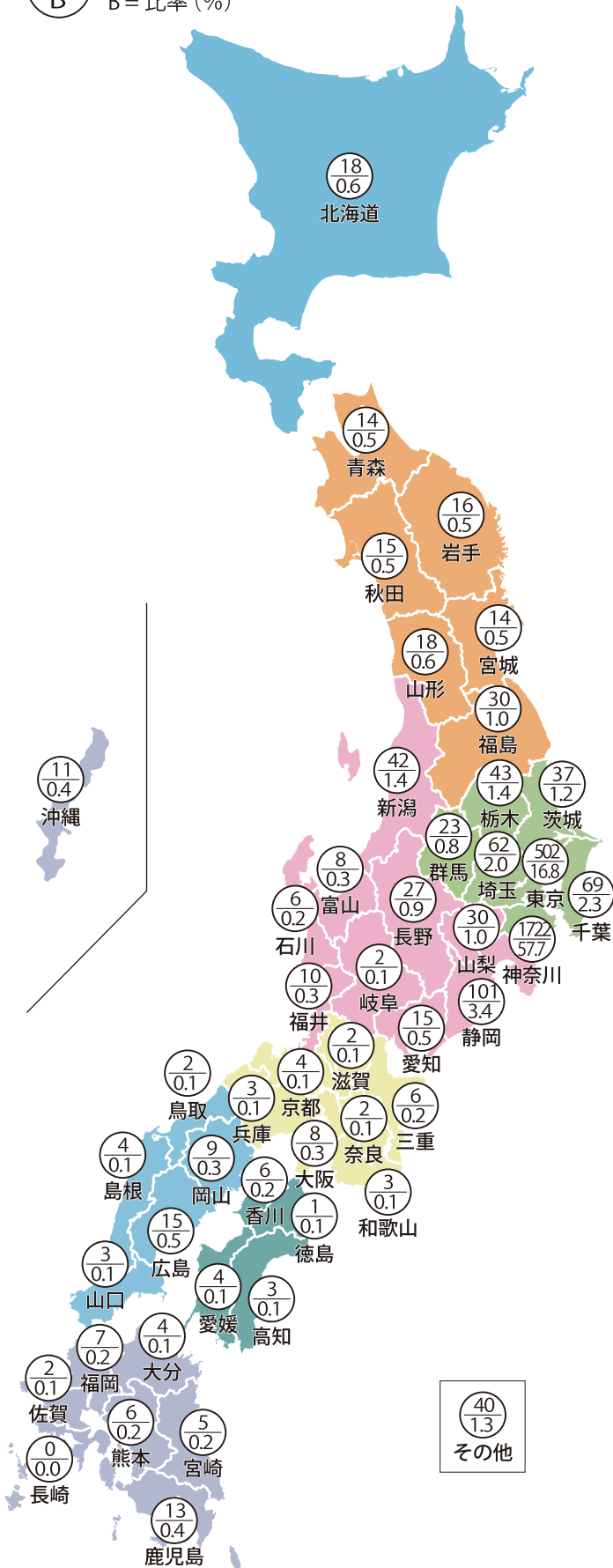


短期大学部 計 964 人



3 在学者出身高校所在地

$\frac{A}{B}$ A = 人数
B = 比率 (%) を示す



※大学院、専攻科は除く

4 入学状況

平成 26 年度入学試験結果

● 大学

| 学部 | 学科 | 募集人数 | 志願者数 | 受験者数 | 入学者数 |
|-----|--------------|------|------|------|------|
| 文学部 | 日本文学科 | 90 | 200 | 192 | 92 |
| | 英語英米文学科 | 90 | 145 | 139 | 87 |
| | 文化財学科 | 60 | 127 | 125 | 63 |
| | ドキュメンテーション学科 | 60 | 104 | 98 | 64 |
| 歯学部 | 歯学科 | 115 | 588 | 553 | 119 |

● 大学院

| 研究科 | 課程 | 専攻 | 募集人数 | 志願者数 | 受験者数 | 入学者数 |
|-------|--------|--------|------|------|------|------|
| 文学研究科 | 博士前期課程 | 日本文学専攻 | 6 | 5 | 5 | 5 |
| | | 英米文学専攻 | 6 | 2 | 2 | 2 |
| | | 文化財学専攻 | 4 | 2 | 2 | 2 |
| | 博士後期課程 | 日本文学専攻 | 3 | 0 | 0 | 0 |
| | | 英米文学専攻 | 3 | 0 | 0 | 0 |
| | | 文化財学専攻 | 2 | 0 | 0 | 0 |
| 歯学研究科 | 博士課程 | 歯学専攻 | 18 | 14 | 14 | 14 |

● 短期大学部

| 学科 | 募集人数 | 志願者数 | 受験者数 | 入学者数 |
|-------|------|------|------|------|
| 保育科 | 200 | 256 | 256 | 222 |
| 歯科衛生科 | 150 | 189 | 178 | 158 |

● 専攻科

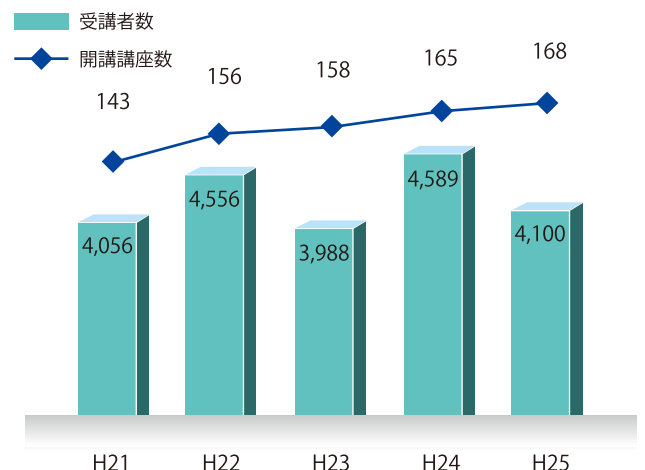
| 専攻科 | 募集人数 | 志願者数 | 受験者数 | 入学者数 |
|------|------|------|------|------|
| 保育専攻 | 20 | 8 | 8 | 8 |
| 福祉専攻 | 40 | 12 | 12 | 12 |

5 生涯学習

充実の生涯学習

開講講座数は年間 **160** 以上

生涯学習は、平成9年から開講しています。

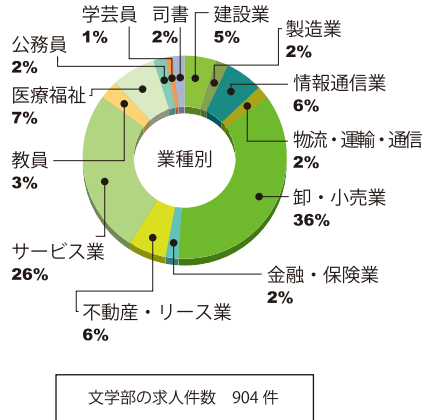


6 卒業後の進路

平成25年度卒業後の進路

— 文学部 —

文学部の進路としては、就職、進学（本学大学院・他大学・留学など）、専門学校、教員・公務員の受験準備、アルバイトなどがあります。平成25年度の文学部の就職率は80%で、業種別の就職者は次のとおりです。

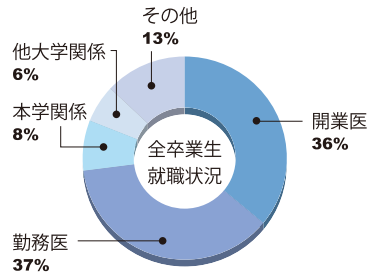


◆主な就職先（過去3ヶ年）

【卸・小売】ヨドバシカメラ / ファイブフォックス / 大塚商会 / 横浜トヨペット / さいか屋 / サンドラッグ / サマンサタバサジャパンリミテッド / オンワード樺山 / 日本カルミック 【情報サービス】東証電算 / アイ・ネット / サン・データセンター 【物流・運輸・通信】上組 / 東日本旅客鉄道 / サカイ引越センター / 佐川急便 【建設】ウスイホーム / きんでん / サコス / 三井不動産リアルティ 【教員】静岡県教育委員会 / 鎌倉市教育委員会 / 八王子実践中学・高等学校 / 千葉県教育委員会 / 茨城県教育委員会 【公務員】熱海市役所 / 自衛隊 / 川崎市消防局 / 茨城県警 【サービス】日本郵便 / JA 横浜 / 東京會館 / 東武トラベル / 東京地下鉄 / 日本アスペクトコア / サンドラッグ 【不動産】住友不動産販売 / ミニミニ 【製造】かね丸 / 板木屋 / 旭物産 【金融・保険】湘南信用金庫 / 明治安田生命保険相互会社 【学芸員】日本通運（関東美術品支店） 【司書】丸善 / 紀伊国屋書店 / 国際大学 / 図書館流通センター

— 歯学部 —

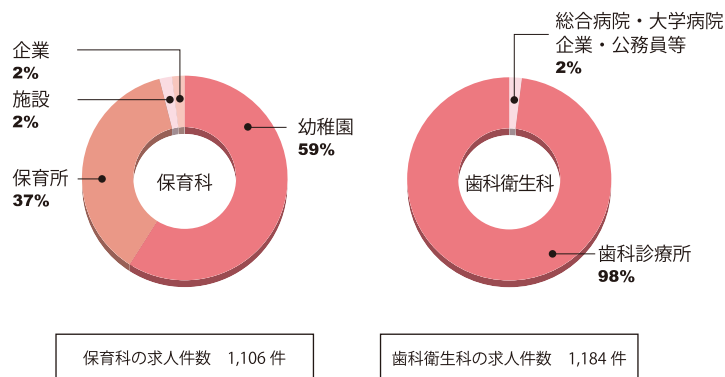
歯学部では、創設以来、5,000名を超える臨床医を輩出しています。歯科医師免許取得後、臨床研修歯科医師となりますが、本学附属病院における平成26年度の臨床研修歯科医師のうち68名が本学卒業生です。研修終了後、または研修医に勤務しながら大学院進学及び勤務への途が拓けます。全卒業生の就職状況は次のとおりです。



※本学関係及び他大学関係とは、本学もしくは他大学に籍を置く教員、臨床研修歯科医師、大学院生などのことです。

— 短期大学部 —

短期大学部の進路は主に就職と進学に分かれますが、歯科衛生科は殆どが就職です。平成25年度の就職率は両科とも100%で、就職状況は以下のとおりです。また、保育科では9%の学生が本学専攻科に進学しました。



7 国際交流・外国人留学生

— 文学部 —

＜4年間で卒業できる長期留学制度とその他の国際交流＞

短期留学・研修とともに、1年間の長期留学制度を設けています。単位互換ができるので、1年間留学しても4年間で卒業が可能。平成25年度には、リジャイナ大学・ニューイングランド大学へ6人が留学。海外英語研修として、平成25年度には、カリフォルニアのドミニカン大学を拠点とした研修に16名の学生が参加。また、学術交流協定締結校である世新大学、中山大学、北京大学より、国際インターンシップ生28名が来校し、2週間の研修を実施。また、世新大学における特別研修に本学の学生5名が参加。

— 歯学部 —

ロンドン大学では、現地学生と共に臨床実習に参加するなど、短期海外研修を各国にて実施。平成25年度は、ロンドン大学、檀国大学、プリティッシュ・コロンビア大学、メルボルン大学、香港大学にて、17名の学生が短期海外研修に参加。

— 短期大学部 —

＜中東アラブ諸国の乳幼児教育研修＞

JICAとの連携で平成16年からアラブ諸国より、乳幼児教育の関係者へ研修を実施。平成25年度は、エジプト、チュニジア、モロッコ、ヨルダン、サウジアラビアから9名が来学。

— 国際交流センター・歯学部附属病院連携 —

平成22年2月より難民申請者のための無料歯科治療支援を実施。平成25年11月末現在、新患者数128人、述べ1000人を受け入れています。

【患者出身地域】

アンゴラ/イラン/インド/インドネシア/ウガンダ/エチオピア/ガーナ/カメルーン/ギニア/コートジボワール/コロンビア/コンゴ/ジンバブエ/スーダン/スリランカ/セネガル/ソマリア/トーゴ/トルコ/ナイジェリア/ネパール/パキスタン/バングラデシュ/フィリピン/ボリビア/ミャンマー/リベリア/ロシア/旧ソボ/中国/無国籍

◆学術交流協定校・姉妹校

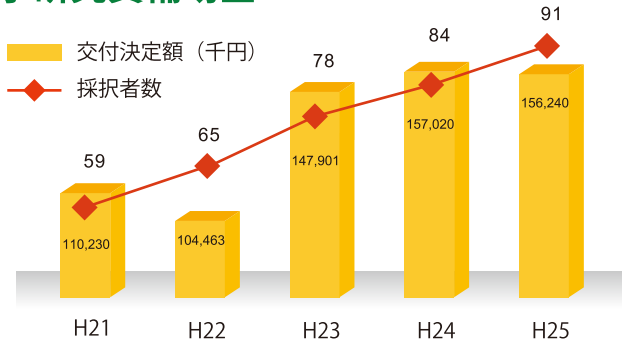
| 国・地域 | 協定校・姉妹校 | 協定締結年 | 備考 |
|---------|---------------------|-------|-----|
| 中国 | 首都医科大学口腔医学院 | 昭和61年 | 歯学部 |
| 韓国 | 檀国大学校 | 昭和62年 | 歯学部 |
| オーストラリア | メルボルン大学 | 平成8年 | 歯学部 |
| イギリス | ロンドン大学クイーンメアリー校 歯学部 | 平成12年 | 歯学部 |
| スリランカ | ペラデニア大学 | 平成12年 | 歯学部 |
| スイス | ベルン大学 | 平成16年 | 歯学部 |
| 韓国 | 韓国外国語大学校 | 平成19年 | 文学部 |
| 中国 | 香港大学 | 平成19年 | 歯学部 |
| カナダ | リジャイナ大学 | 平成20年 | 文学部 |
| オーストラリア | ニューイングランド大学 | 平成22年 | 文学部 |
| 台湾 | 世新大学 | 平成23年 | 文学部 |
| 中国 | 北京大学 | 平成25年 | 文学部 |
| 中国 | 中山大学 | 平成25年 | 文学部 |
| カナダ | プリティッシュ・コロンビア大学 | 平成25年 | 歯学部 |

◆外国人留学生

| 学部 | 留学生数 | | | | |
|-------|--------|--------|--------|--------|--------|
| | 平成21年度 | 平成22年度 | 平成23年度 | 平成24年度 | 平成25年度 |
| 文学部 | 2 | 2 | 0 | 0 | 0 |
| 歯学部 | 3 | 3 | 3 | 3 | 6 |
| 短期大学部 | 0 | 1 | 0 | 0 | 0 |
| 計 | 5 | 6 | 3 | 3 | 6 |

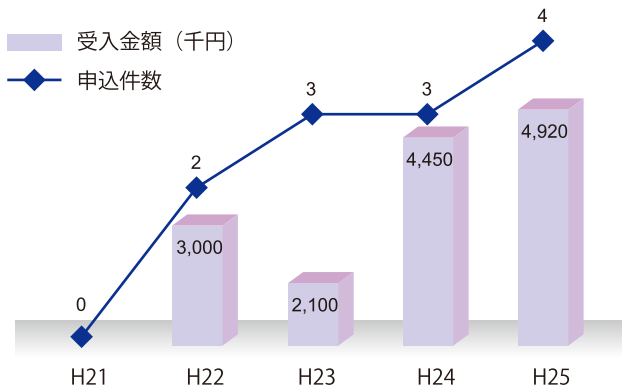
8 科学研究費補助金

科学研究費補助金

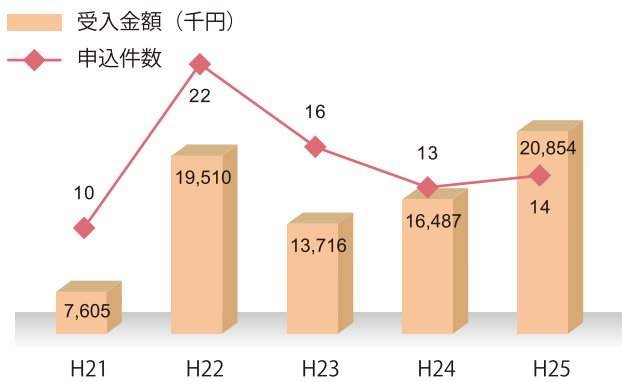


9 共同研究・受託研究

共同研究 (歯学部・文学部)

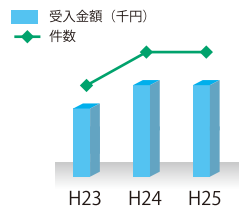


受託研究 (歯学部・文学部)



寄附講座

| 年度 | 受入金額 (千円) | 件数 |
|--------|-----------|----|
| 平成23年度 | 13,000 | 2件 |
| 平成24年度 | 19,000 | 3件 |
| 平成25年度 | 19,000 | 3件 |



| 寄附講座名称 | 寄附者 | 設置目的 | 設置期間 |
|----------------|--------------------------------|-----------------------|-----------------|
| 臨床探索歯学寄附講座 | (株)ジーシー | 歯科予防・診断処置及び機材に関する臨床研究 | 平成23年4月～平成26年3月 |
| 教育探索歯学寄附講座 | 学際企画(株) | 歯科予防・診断に関する遠隔教育研究 | 平成23年4月～平成26年3月 |
| 街の健康ステーション寄附講座 | 医療法人社団聖和会グループ(株)口腔医学トレーニングセンター | 歯科医院での保健指導に関する教育診療研究 | 平成24年7月～平成27年6月 |

10 歯学部附属病院



基本理念

鶴見大学の建学の精神である「大覚円成 報恩行持」(人として生まれたことに感謝し、人の役に立てるような毎日を送る)に基づき、医療に取り組みます。

基本方針

1. 質の高い安全な医療を提供します。
2. 探究心あふれる質の高い医療従事者の育成に努めます。
3. 医療技術の開発、向上に努めます。
4. 地域医療ならびに福祉に広く貢献します。



- 1 F 初診科、小児歯科、内科・循環器科、口腔顎顔面インプラント科、卒煙・いびき外来
- 2 F 口腔外科・顎顔面外科・口腔内科、歯科麻酔科、矯正科、画像診断・放射線科(画像検査部)、眼科、口腔機能診療科
- 3 F 総合歯科、高齢者歯科、障害者歯科、口腔保健科、キッズルーム
- 4 F 補綴科(クラウンブリッジ・義歯)、保存科(むし歯・歯周病)
- 5 F 病棟、手術室、中央外来手術室

鶴見大学歯学部附属病院 045-580-8540 (初診科)

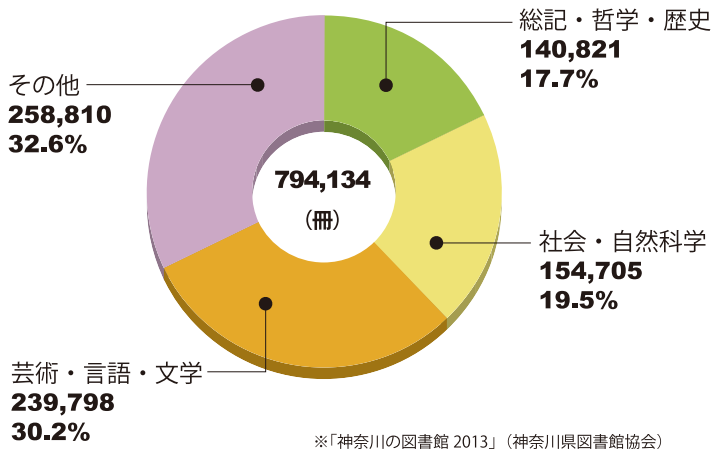
11 図書館

「大学ランキング 2015」(朝日新聞出版)
図書館部門 **725** 校中第 **8** 位

● 施設

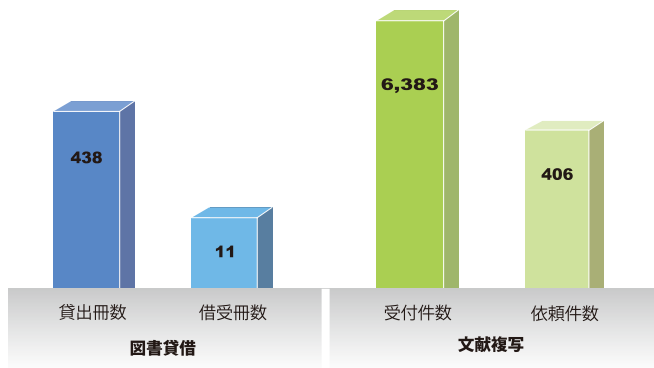
規模 地上 3 階・地下 2 階
竣工年 1986 年
占有延床面積 7,366 m²
閲覧席数 669 席

● 蔵書冊数



※「神奈川の図書館 2013」(神奈川県図書館協会)

● 相互協力



※「神奈川の図書館 2013」(神奈川県図書館協会)



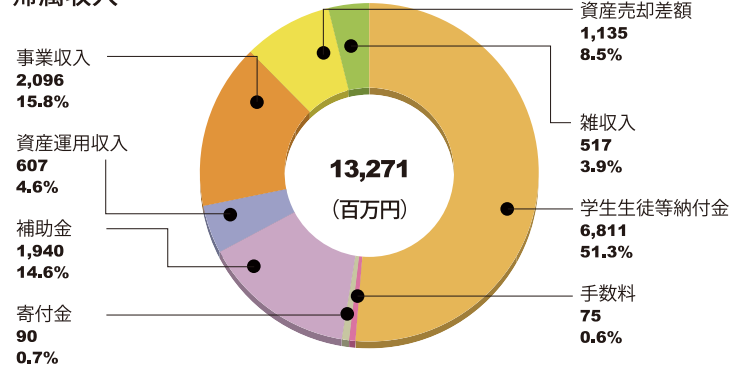
『増補再刻御開港横浜之全図』歌川貞秀画 1866(慶応2)年刊

12 財務状況

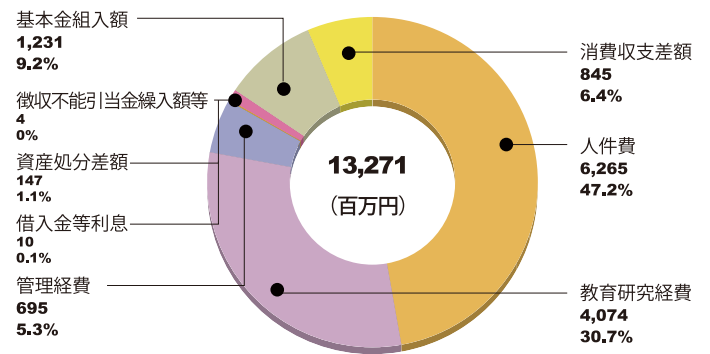
平成 25 年度財務状況

● 消費収支計算書

帰属収入

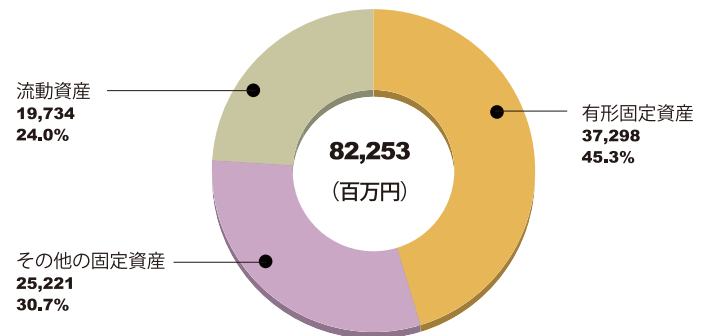


消費支出/基本金組入額/消費収支差額

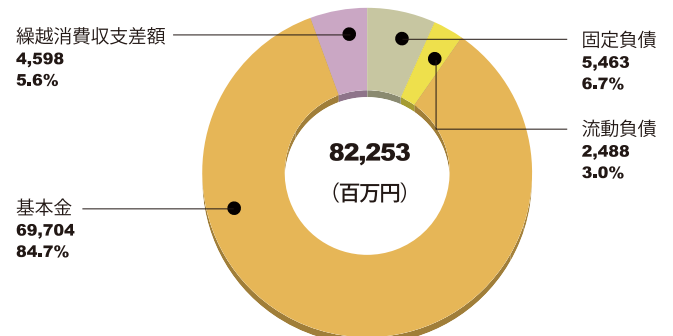


● 貸借対照表

総資産

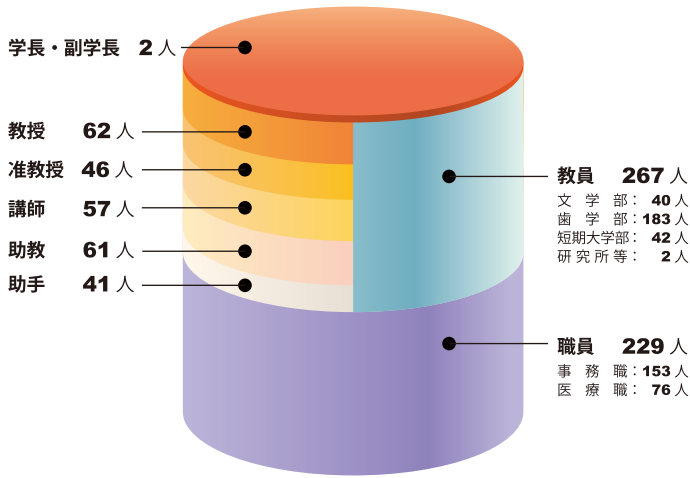


負債/基本金/繰越消費収支差額



13 教職員数

498人のスタッフが大学を支えています



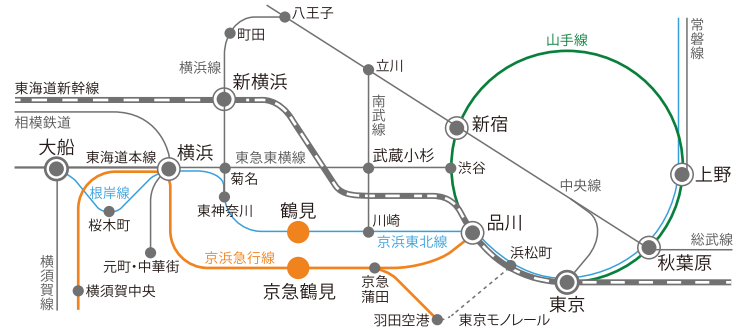
14 キャンパス

土地面積：約 **20.6** 万㎡
建物面積：約 **11.3** 万㎡

| | |
|--------------------------------------|---|
| 中心校地 鶴見大学大学院 鶴見大学 鶴見大学短期大学部 | 横浜市鶴見区鶴見 2-1-3 土地面積：80,837.78㎡ 建物面積：72,792.74㎡ 建物：1号館・2号館・3号館・4号館・5号館・6号館 記念館・図書館・保健センター・病院・体育館 |
| 豊岡校地 | 横浜市鶴見区豊岡町 3-18 土地面積：1,627.87㎡ 建物面積：7,165.44㎡ 建物：大学会館 |
| 荒立校地 | 横浜市鶴見区東寺尾 5-20-1 土地面積：24,565.73㎡ 建物面積：4,575.82㎡ 建物：女子学生寮（個室100室）・文化財学科実習棟・弓道場 教職員宿舎（個室12室）・ゲストハウス（個室11室） 施設：荒立テニスコート |
| 獅子ヶ谷グラウンド | 横浜市鶴見区獅子ヶ谷 1-60-1 土地面積：35,167.94㎡ 建物面積：240.78㎡ 建物：管理棟・記録室 |
| 師岡グラウンド | 横浜市港北区師岡町 86-1 土地面積：14,588.70㎡ 建物面積：184.05㎡ 建物：管理棟・シャワー棟 |
| 那須セミナーハウス | 栃木県那須塩原市板室字白湯山 1173 土地面積：4,427.00㎡ 建物面積：877.38㎡ 建物：那須セミナーハウス（収容人員34人） |
| 飯綱研修道場 （信州高原荘） | 長野県上水内郡飯綱町大字川上字霊仙寺 2755 土地面積：6,158.57㎡ 建物面積：1,832.86㎡ 建物：飯綱研修道場（収容人員110人） |
| 鶴見大学附属 中学校・高等学校 | 横浜市鶴見区鶴見 2-2-1 土地面積：35,353.13㎡ 建物面積：22,581.22㎡ 建物：校舎・記念講堂・体育館 |
| 鶴見大学短期大学部附属 三松幼稚園 | 横浜市鶴見区鶴見 2-1-3 土地面積：3,555.97㎡ 建物面積：1,960.51㎡ 建物：幼稚園舎 |

15 アクセス

路線図



鶴見大学の最寄り駅はJR京浜東北線「鶴見駅」と京浜急行線「京急鶴見駅」です。

品川から…約17分
品川→鶴見〈京浜東北線〉17分

新横浜から…約17分
新横浜→東神奈川〈横浜線〉10分
東神奈川→鶴見〈京浜東北線〉7分

羽田空港から…約21分
羽田空港→京急鶴見〈京急エアポート急行〉21分

東京から…約26分
東京→鶴見〈京浜東北線快速〉26分

上野から…約32分
上野→鶴見〈京浜東北線快速〉32分

横須賀中央から…約36分
横須賀中央→横浜〈京急本線快特〉26分
横浜→鶴見〈京浜東北線〉10分

八王子から…約65分
八王子→東神奈川〈横浜線〉58分
東神奈川→鶴見〈京浜東北線〉7分

キャンパスマップ



JR京浜東北線「鶴見駅」西口から徒歩5分
京浜急行線「京急鶴見駅」から徒歩7分