

2020年度 鶴見大学・鶴見大学短期大学部「学生の学修・学生生活に関する調査」簡易版

(左又は上:2019年度の数値 右又は下:2020年度の数値。増加:青、減少:赤)

[1・3・5年生]

鶴大生の
通学時間(片道)※1




59 → 59分

[全学年]

ほぼ皆勤賞

(遅刻欠席なし
+ほとんど遅刻欠席なし)



74 → 68%

[1・3・5年生]

奨学金の
利用状況



32 → 36%


[全学年]

鶴大生の
アルバイト時間数※1

12 → 8時間/週

[2年生以上]

鶴大生の
授業外学修時間※1



(一日あたりの予習・復習・課題のための時間)

45 → 46分

[2年生以上]

定期試験対策
2週間前から

(一番回答が多かった選択肢)

51 → 58%

[1年生]

高校時代の
授業外学修時間※1



(一日あたりの予習・復習・課題のための時間)

53 → 57分

[2・4・6年生]

鶴大生のクラブ加入率
(体育会系・文科系問わず)※2



50 → 33%

[2・4・6年生]

鶴大生の読書量
(1ヶ月あたり)※1

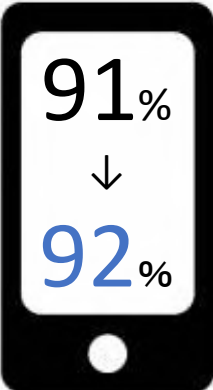
(マンガ・雑誌も含む)



4 → 2.7冊

[1・3年生]

スマホ
普及率



91%
↓
92%


[1・2年生]

鶴大生が使うSNS

LINE 81 → 81%
Twitter 57 → 48%
インスタグラム 50 → 50%

[2・4年生]

鶴大生の満足度
(「満足」「やや満足」の合算)



73%
↓
57%

2020年3月30日～5月31日実施調査
全学集計結果より算出した。
なお未回答及び「回答しない」を除外。

学生数(院生除く) 2671
回答者数 2327
回答率 87.1%

※1) 設問の選択肢から導出した平均値
※2) 過去に加入した経験のある学生も含む

発行: 令和2年7月
制作: 鶴見大学 総合企画部 IR推進課 200720